



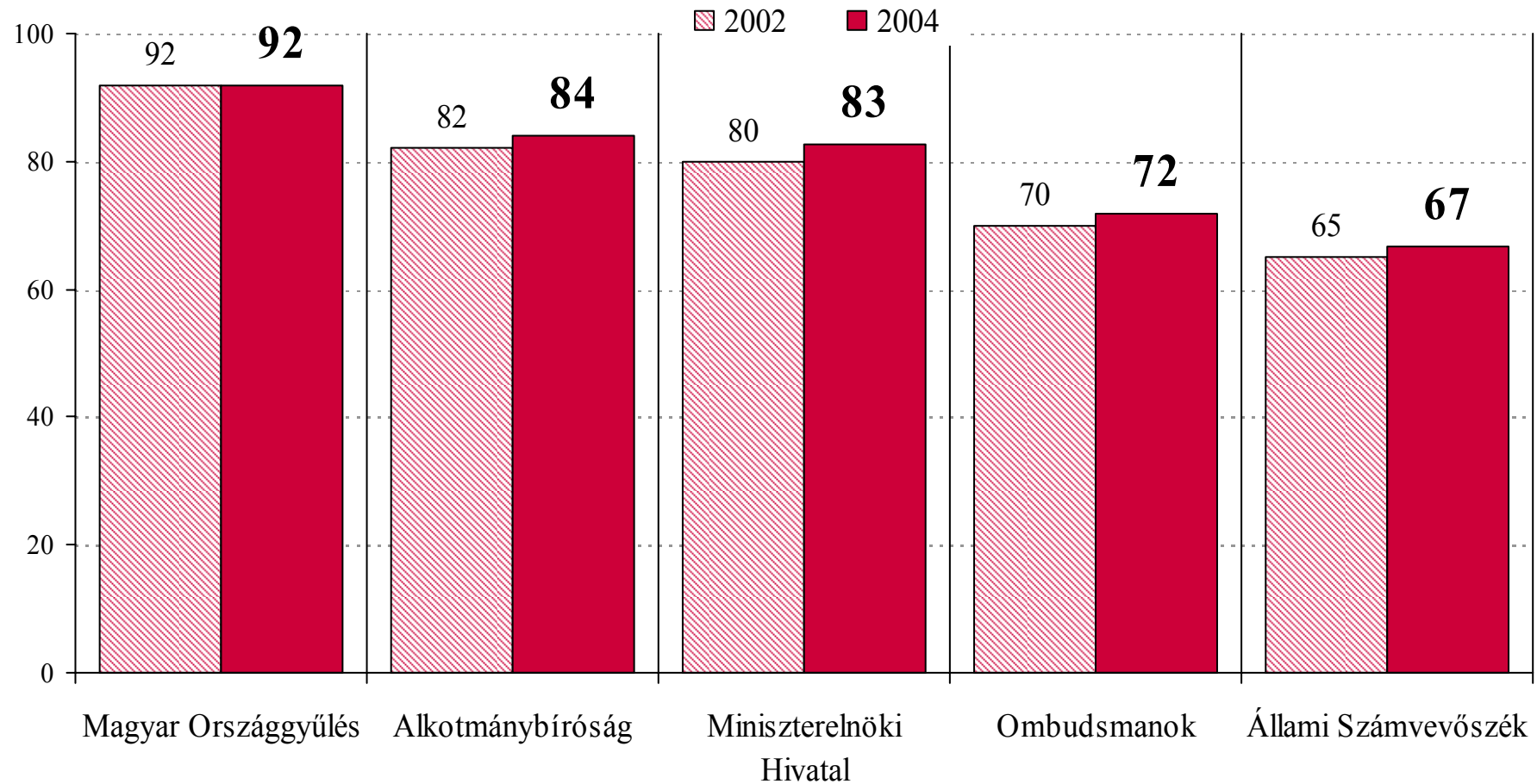
A közvélemény a Parlamentről és annak tevékenységéről

MAGYAR GALLUP INTÉZET
2004 november- december

Politikai intézmények, azok tevékenységének ismerete

Százalékos megoszlás – ismerők aránya

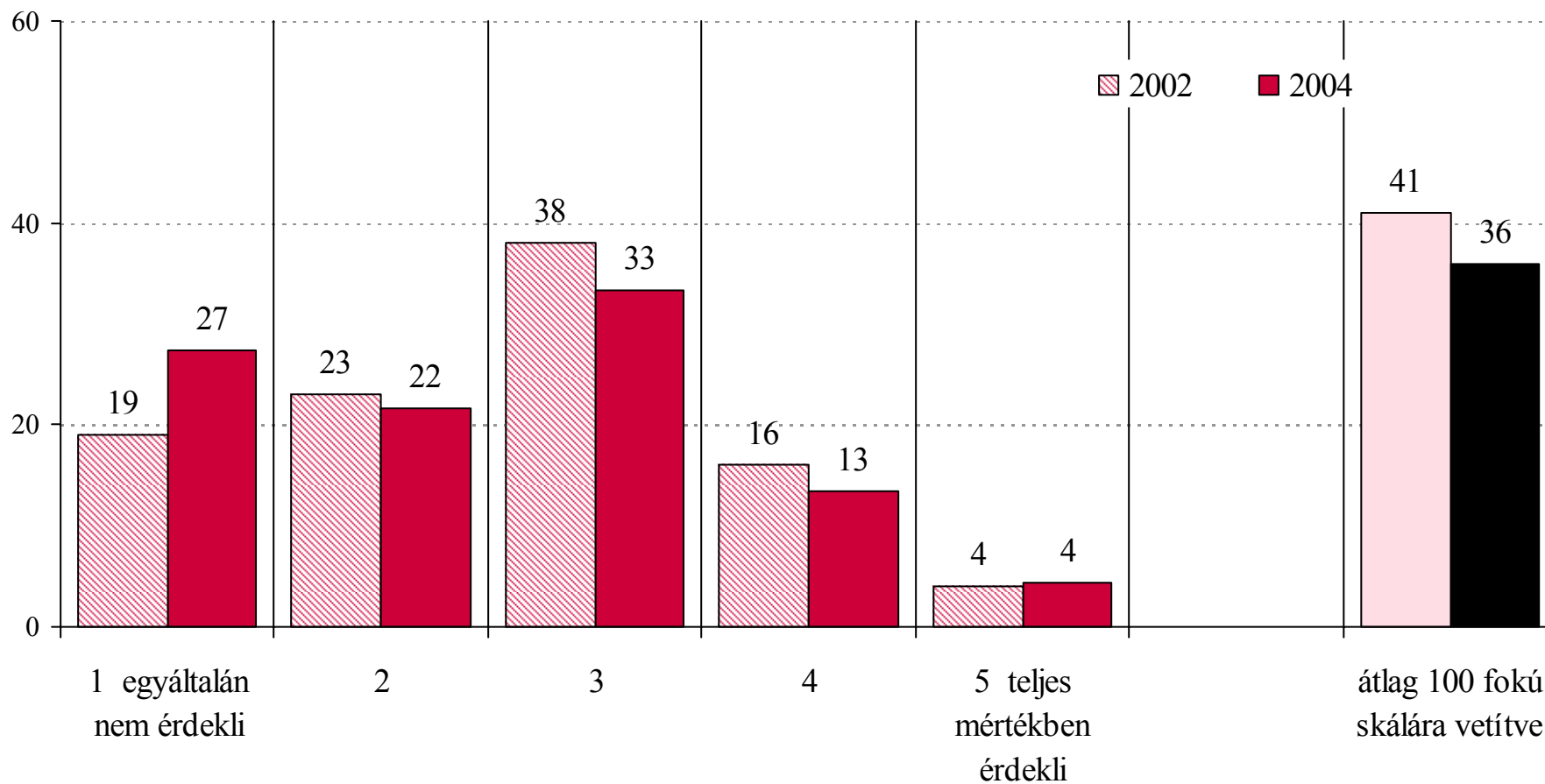
Teljes minta (N=1020)



A parlamentben zajló politikai események iránti érdeklődés

Százalékos megoszlás

Teljes minta (N=1020)



GALLUP

© 2004 The Gallup Organization, Budapest

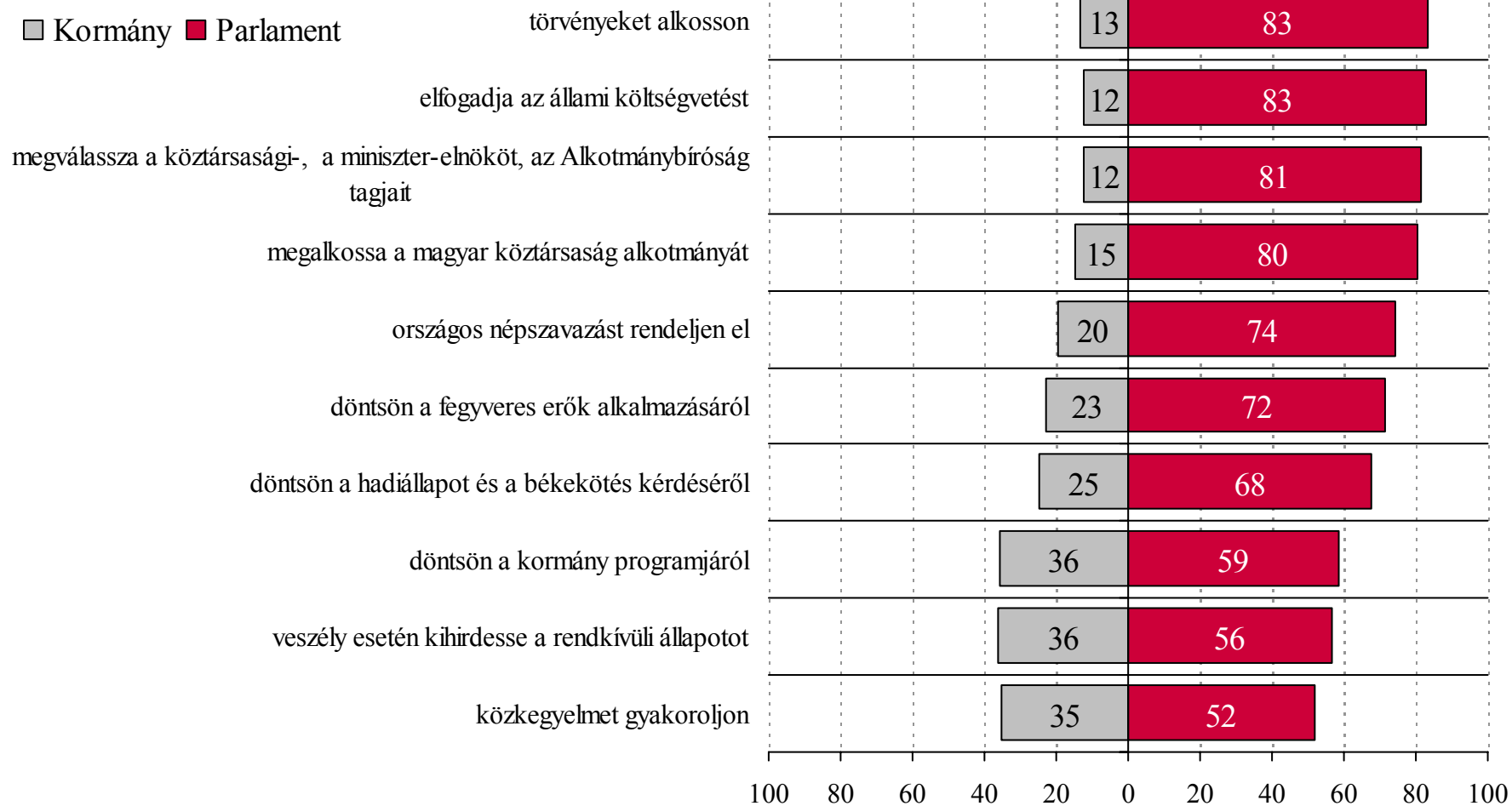
Slide 3

A parlament alkotmányos funkcióinak ismerete (a parlament feladatai)

Százalékos megoszlás

Teljes minta (N=1020)

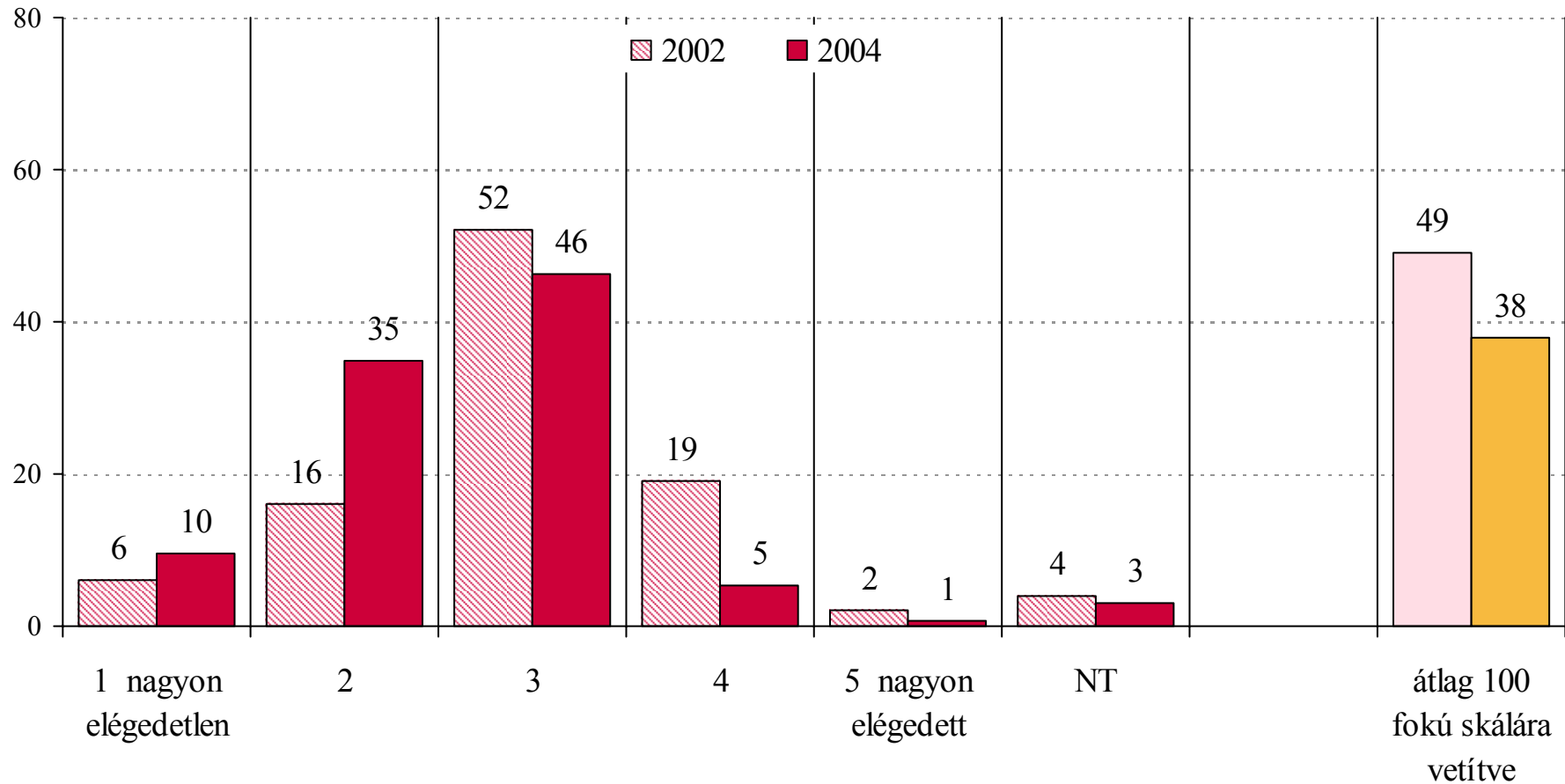
□ Kormány ■ Parlament



A parlamenttel való globális elégedettség

Százalékos megoszlás

Teljes minta (N=1020)



GALLUP

© 2004 The Gallup Organization, Budapest

Slide 5



Az Országgyűlés vezető tisztségviselői

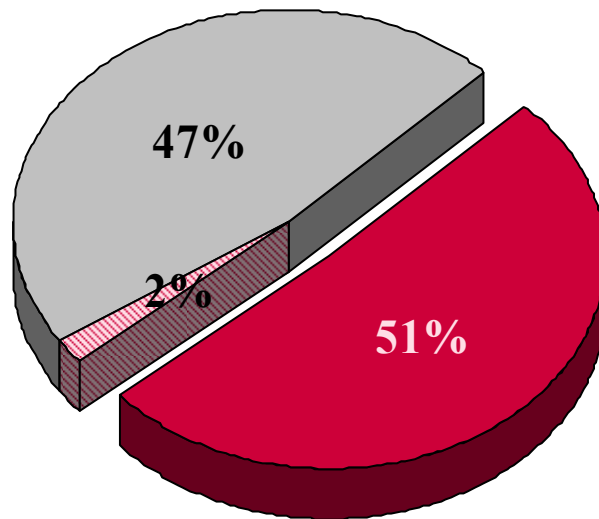
MAGYAR GALLUP INTÉZET
2004 november- december

Meg tudná mondani, hogy ki a parlament jelenlegi elnöke?

Százalékos megoszlás

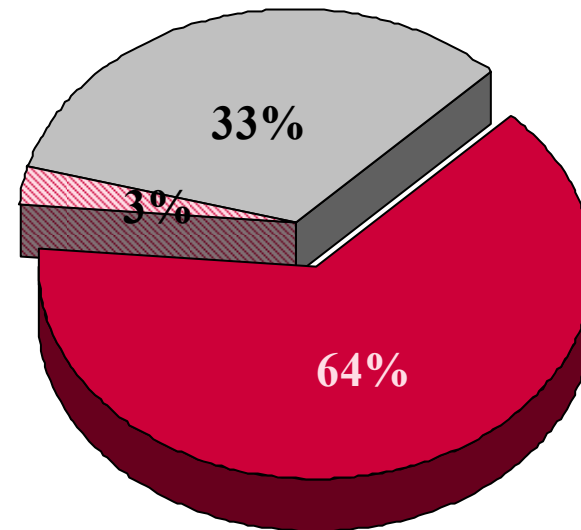
Teljes minta (N=1020)

2002



- Szili Katalin - helyes válasz
- ▨ egyéb válasz
- NT

2004



- Szili Katalin - helyes válasz
- ▨ egyéb válasz
- NT

Elégedettség: 57 pont (2002: 60 pont)

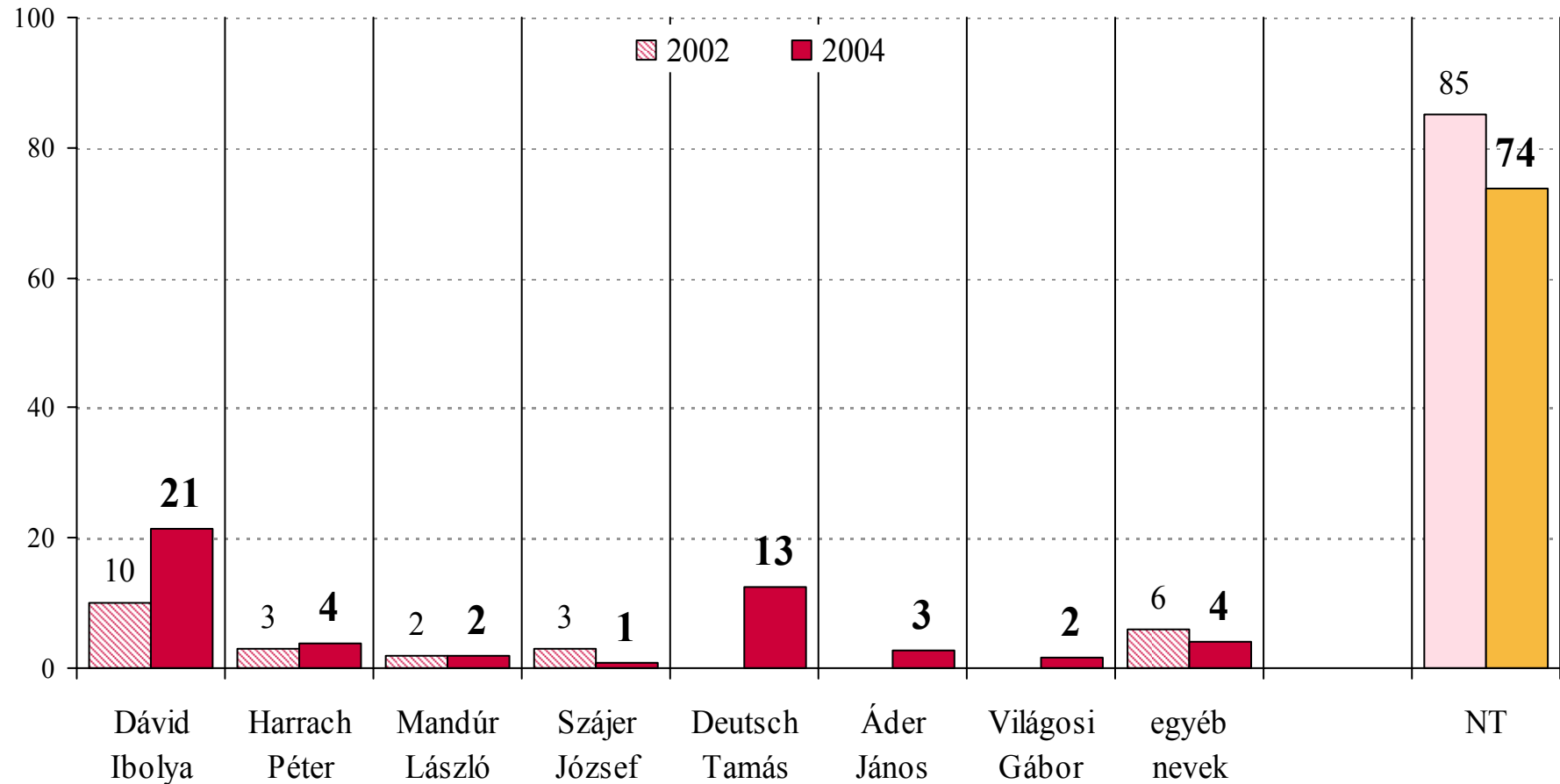
GALLUP

© 2004 The Gallup Organization, Budapest

Parlamentari alelnökök ismerete

Százalékos megoszlás

Teljes minta (N=1020)





Az Országgyűlés jövője

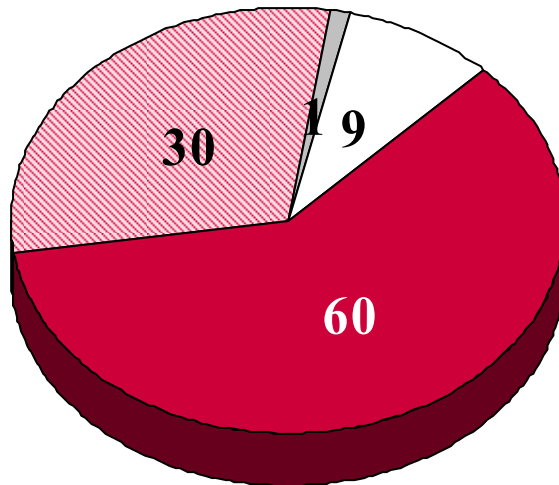
MAGYAR GALLUP INTÉZET
2004 november- december

Kisebb parlament?

Százalékos megoszlás

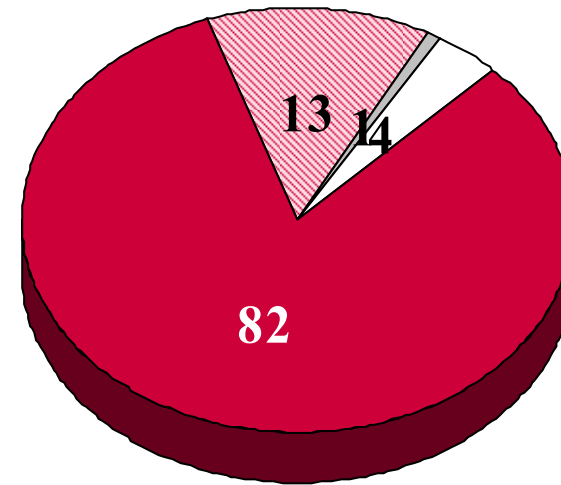
Teljes minta (N=1020)

2002



- csökkenteni kellene
- ▨ nem kellene változtatni
- növelni kellene
- NT

2004



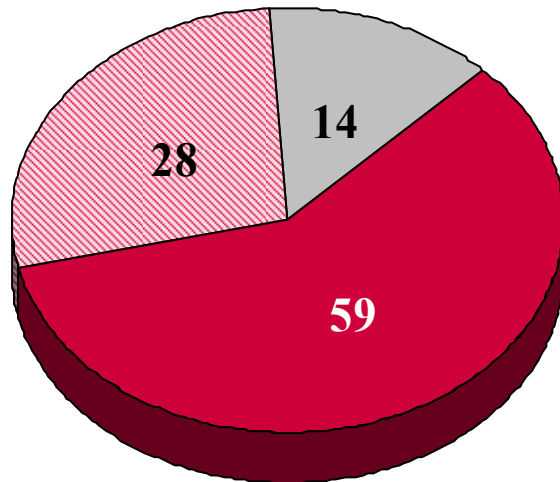
- csökkenteni kellene
- ▨ nem kellene változtatni
- növelni kellene
- NT

A női képviselet megítélése

Százalékos megoszlás

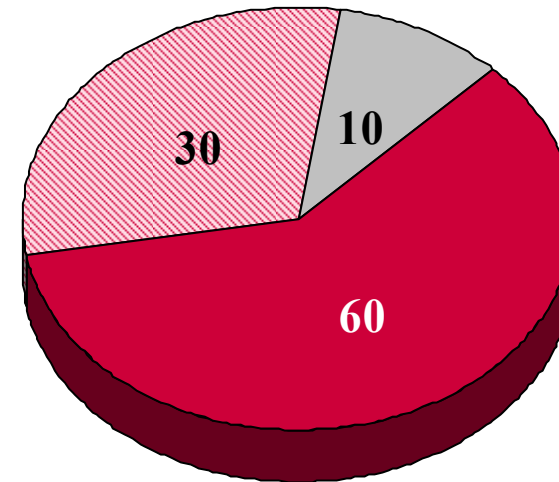
Teljes minta (N=1020)

**A nők parlamenti
részarányának növelése
pozitív változást hozna-e az
Országgyűlés működésében?**



■ Igen ■ Nem ■ NT

**Támogatná-e a pártok által a
választásokon indított jelöltek
nemével kapcsolatos kötelező
kvótarendszer felállítását?**

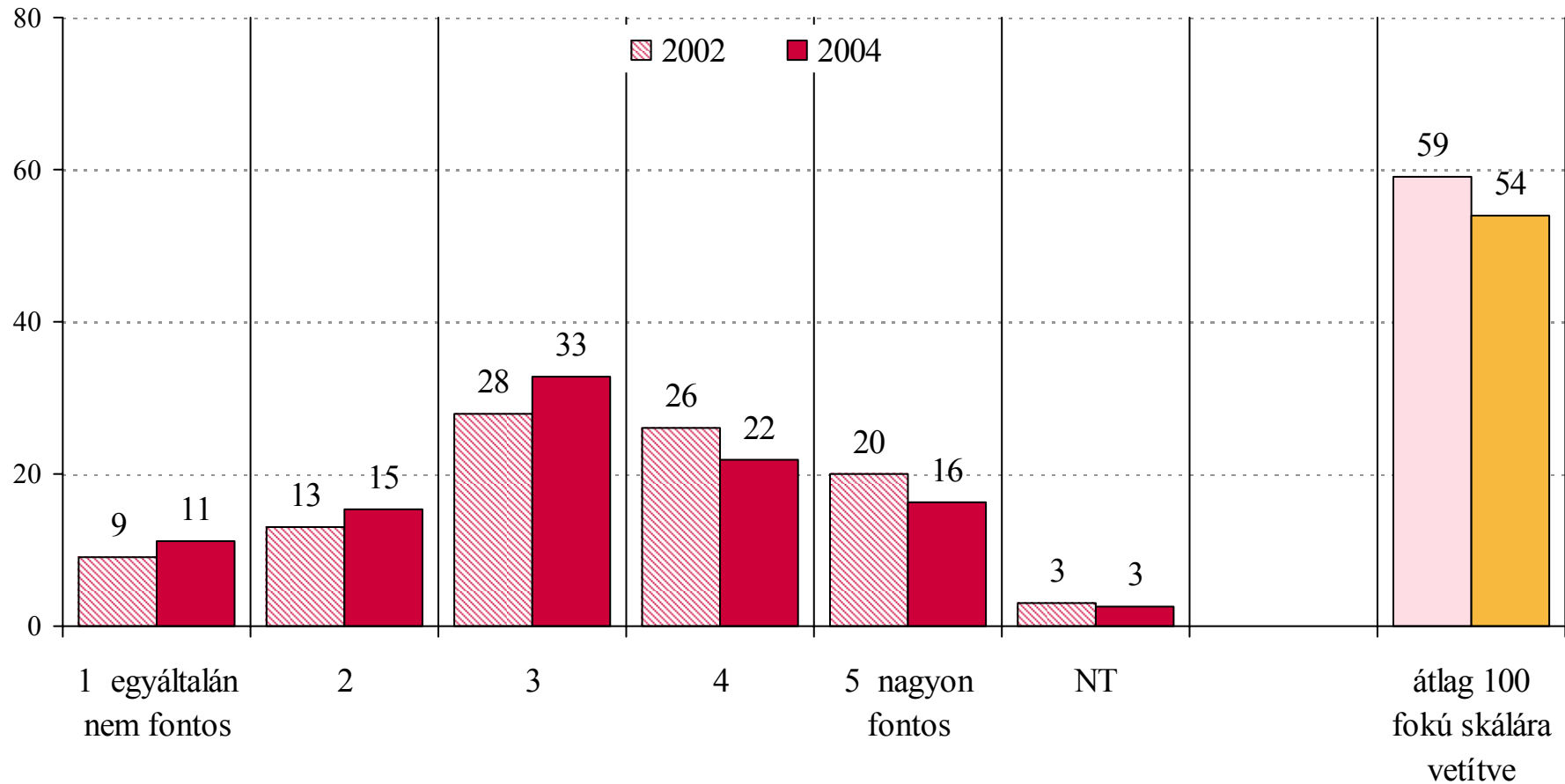


■ Igen ■ Nem ■ NT

A nemzeti és etnikai kisebbségek képviselésének fontossága

Százalékos megoszlás

Teljes minta (N=1020)



GALLUP

© 2004 The Gallup Organization, Budapest

Slide 12



A képviselők szerepe, funkciója

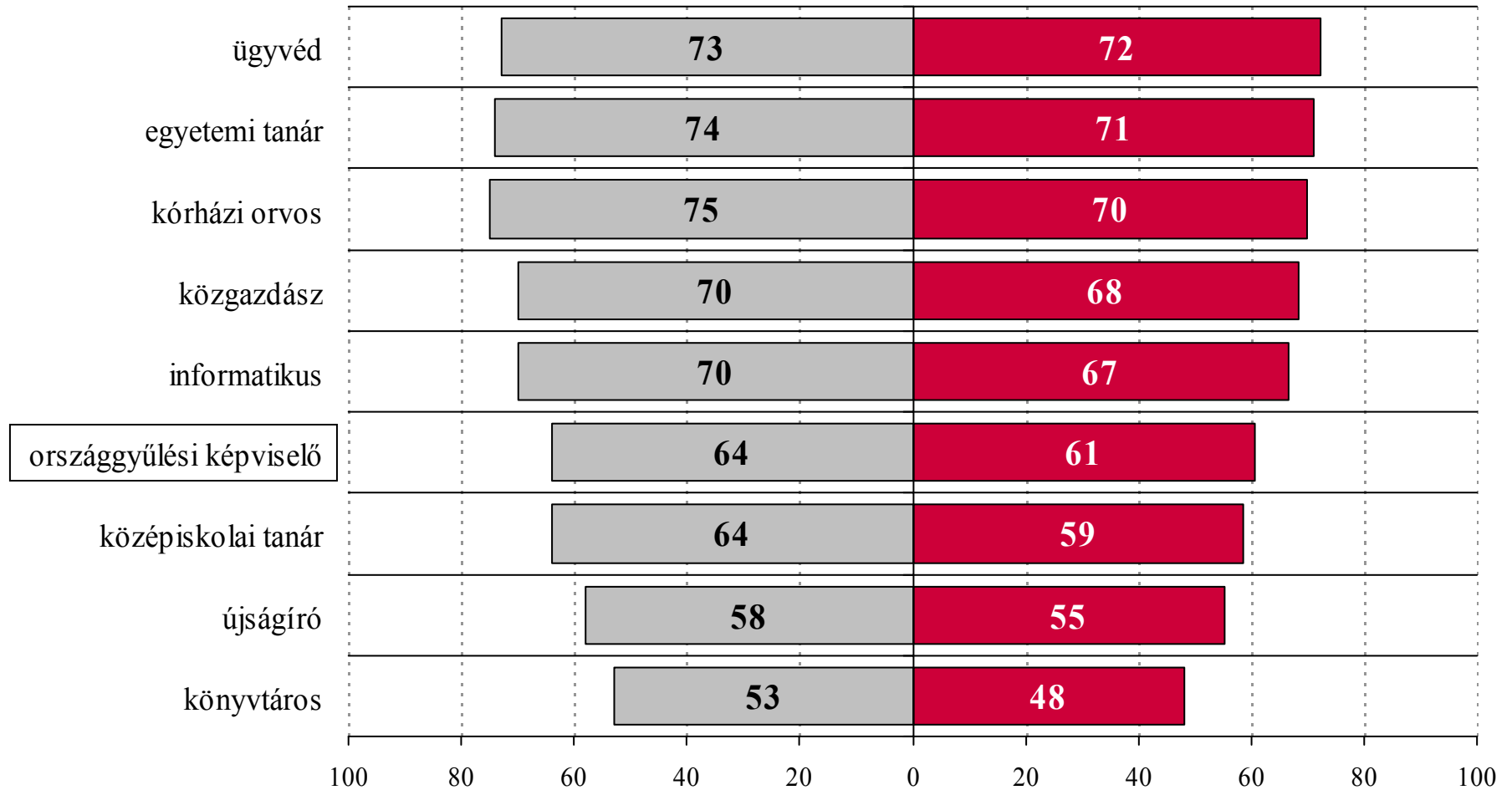
MAGYAR GALLUP INTÉZET
2004 november- december

Foglalkozások presztízse

Átlagpontszám 0-100 pont

Teljes minta (N=1020)

□ 2002 ■ 2004

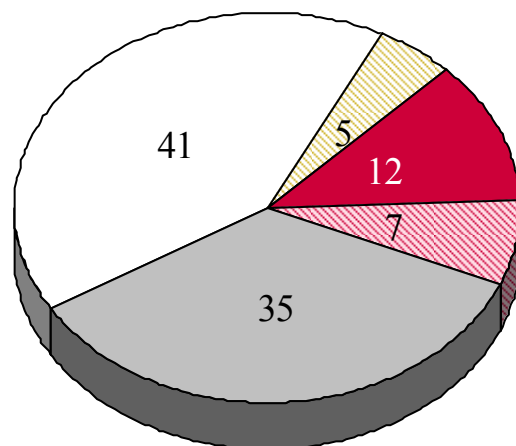


Az egyéni parlamenti képviselőknek mire kellene nagyobb hangsúlyt fektetniük munkájuk során?

Százalékos megoszlás

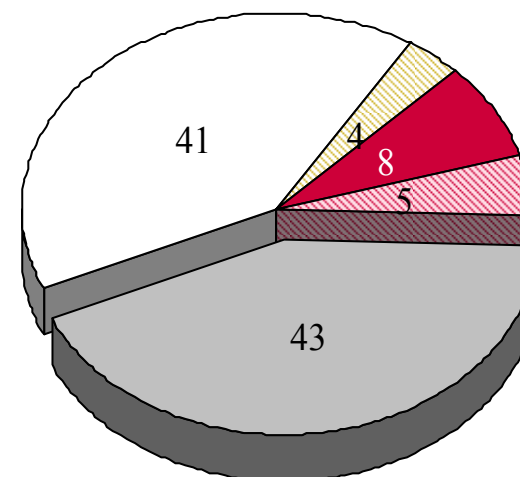
Teljes minta (N=1020)

2002



- a parlamenti plenáris ülésekre
- ▨ a bizottsági ülésekre
- a saját egyéni választókerületében történő eseményekre
- mindhárom nagyon fontos
- ▨ NT

2004



- a parlamenti plenáris ülésekre
- ▨ a bizottsági ülésekre
- a saját egyéni választókerületében történő eseményekre
- mindhárom nagyon fontos
- ▨ NT

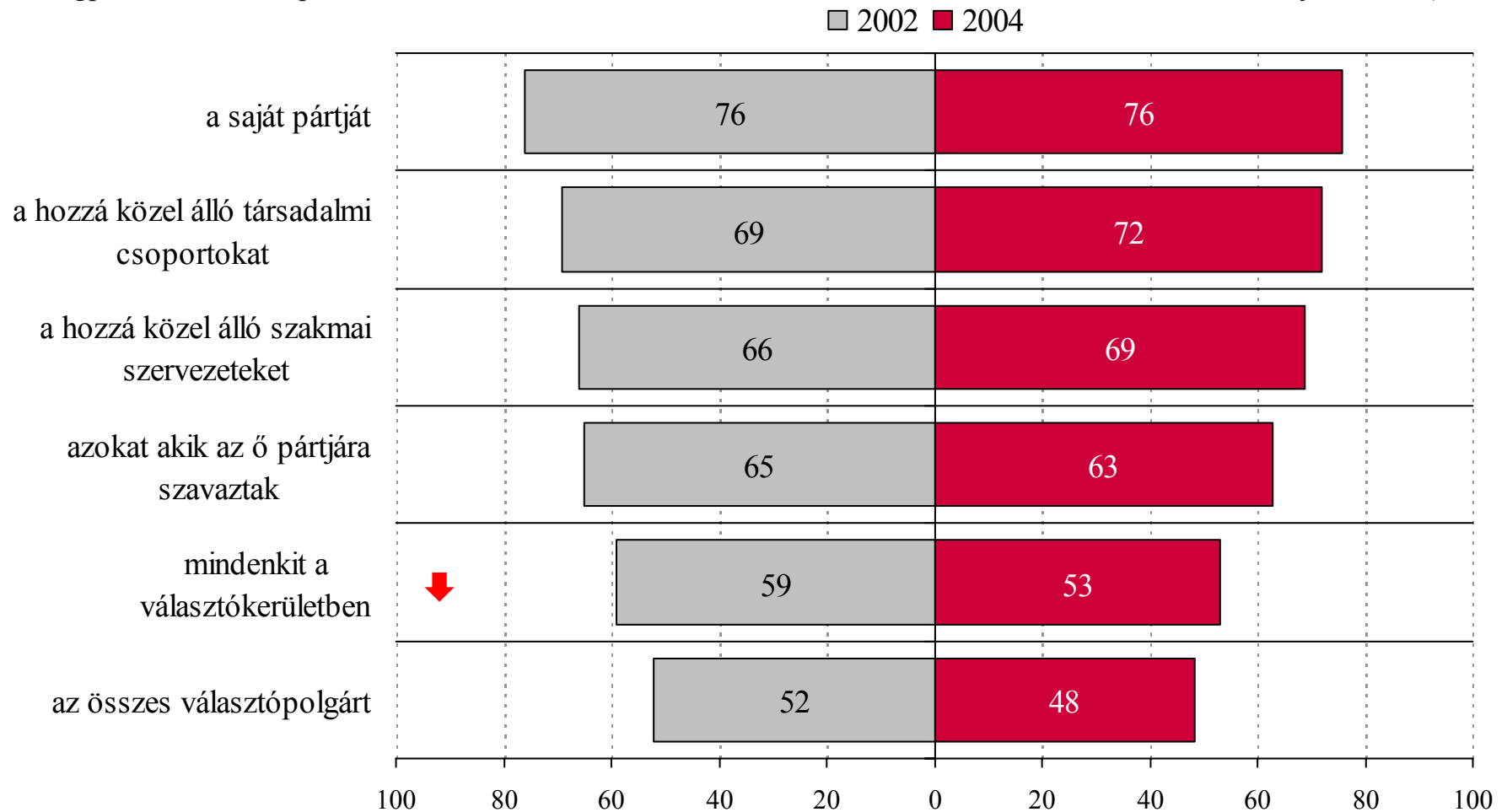
GALLUP

© 2004 The Gallup Organization, Budapest

Az egyéni képviselők mennyire képviselik a következő érdekeket?

Átlagpontoszám 0-100 pont

Teljes minta (N=1020)



↑ ↓ A jelenlegi vizsgálat eredményei legalább 5%-al eltérnek a megelőző hullámtól

GALLUP

© 2004 The Gallup Organization, Budapest

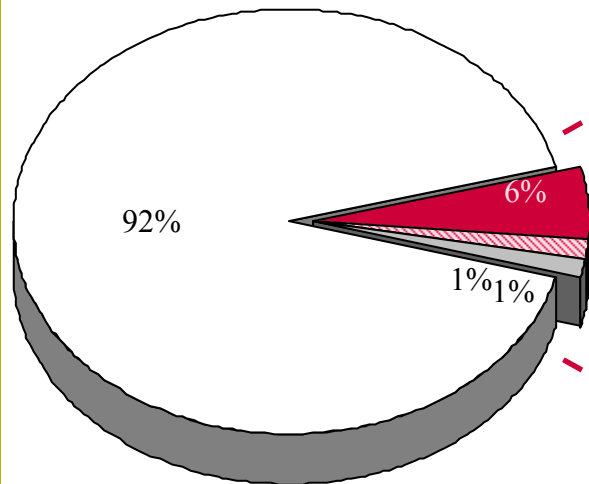
Slide 16

Kapcsolatfelvétel az egyéni képviselővel

Százalékos megoszlás

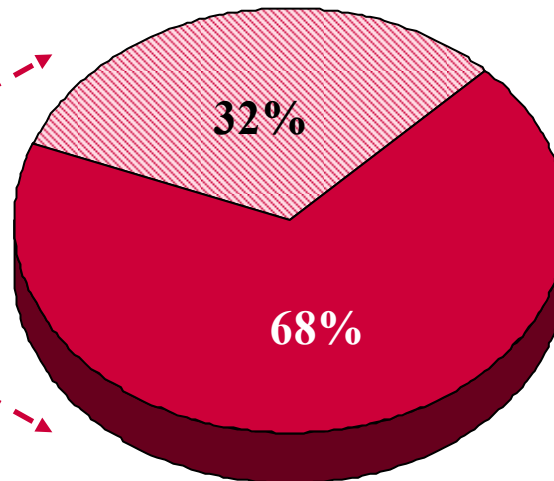
Teljes minta (N=1020)

Próbált kapcsolatba lépni egyéni képviselőjével?



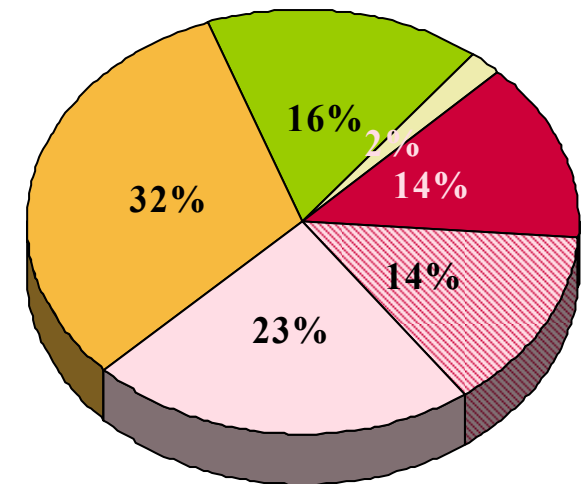
- igen, személyesen vagy telefonon
- ▨ igen, írásban (levélben vagy emailen)
- igen, személyesen vagy telefonon és írásban is
- nem

Kapott a problémáról visszajelzést? (N=80)



- kapott
- ▨ nem kapott

Mennyire elégedett az ügy kezelésével? (N=80)



- egyáltalán nem elégedett
- ▨ elégedetlen
- elégedett is meg nem is
- elégedett
- rendkívül elégedett
- NT

GALLUP

© 2004 The Gallup Organization, Budapest



Információ a parlament tevékenységéről a médiában

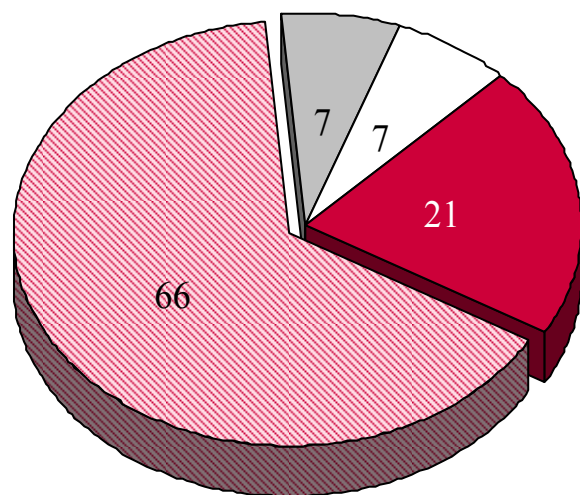
MAGYAR GALLUP INTÉZET
2004 november- december

Mennyi információ jelenik meg a parlament döntéseiről?

Százalékos megoszlás

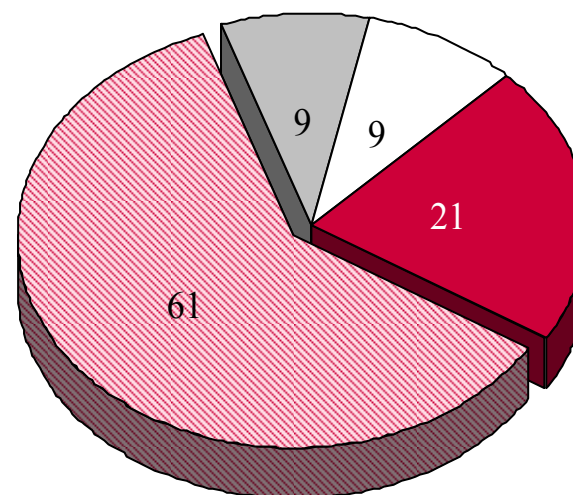
Teljes minta (N=1020)

2002



■ túlágosan kevés ■ éppen elegendő
■ túlágosan sok □ NT

2004



■ túlágosan kevés ■ éppen elegendő
■ túlágosan sok □ NT

GALLUP

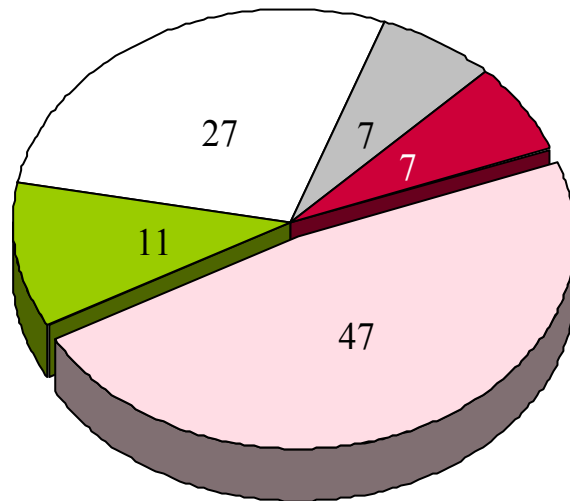
© 2004 The Gallup Organization, Budapest

Milyen képet fest a média a parlament tevékenységéről?

Százalékos megoszlás

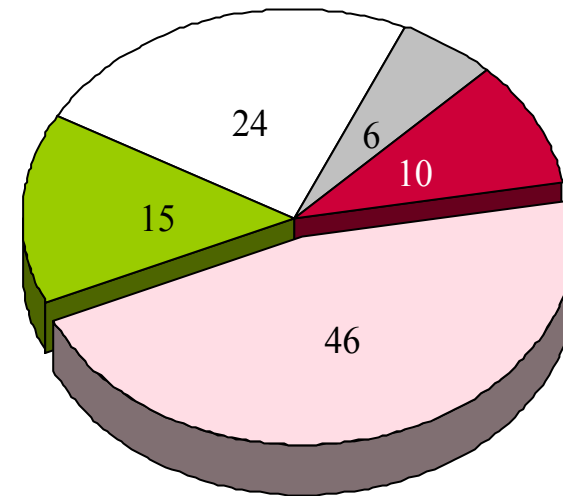
Teljes minta (N=1020)

2002



- túlságosan kedvezőtlen
- éppen megfelelő
- túlságosan kedvező
- egyik így, másik úgy
- NT

2004



- túlságosan kedvezőtlen
- éppen megfelelő
- túlságosan kedvező
- egyik így, másik úgy
- NT

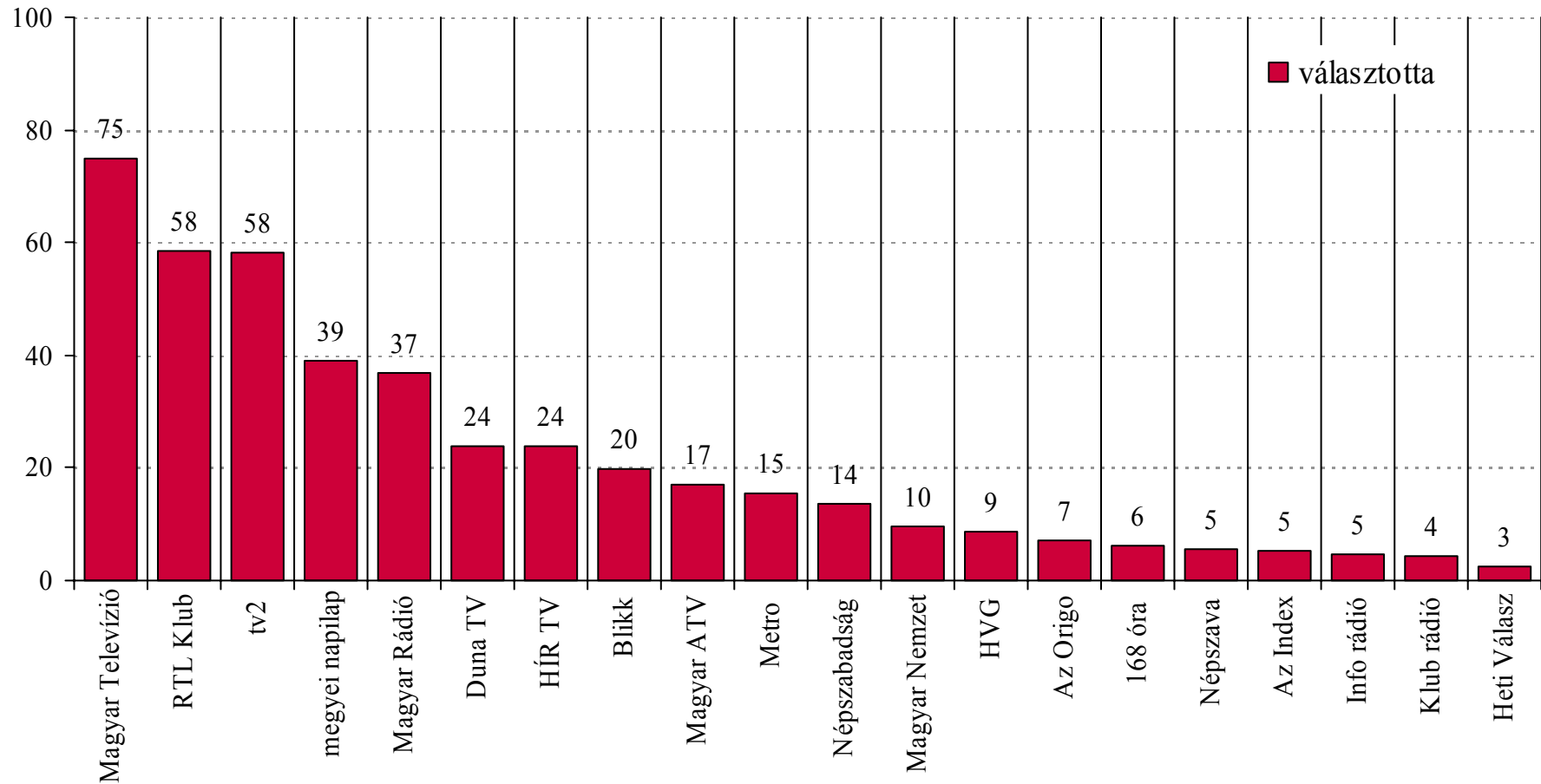
GALLUP

© 2004 The Gallup Organization, Budapest

Parlamenti témájú híradások forrásai

Százalékos megoszlás – említések

Teljes minta (N=1020)





A kapcsolattartás közvetlen formái

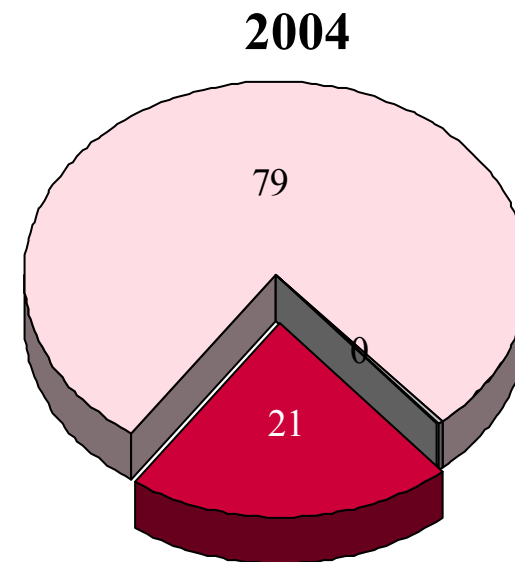
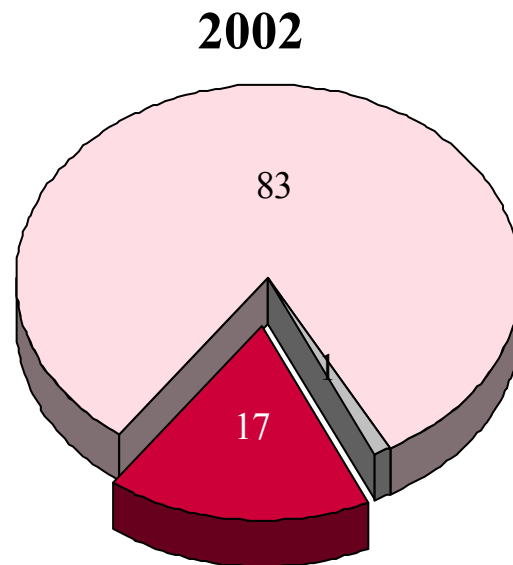
MAGYAR GALLUP INTÉZET
2004 november- december

Állampolgári telefonvonal ismerete és használata

Százalékos megoszlás

Teljes minta (N=1020)

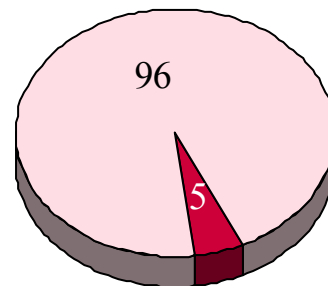
Hallott-e már arról, hogy létezik egy állampolgári telefonvonal, amelyen keresztül a Parlamentben folyó munkákról lehet kérdéseket feltenni?



■ hallott róla □ nem hallott róla □ NT

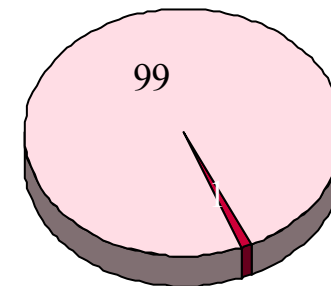
■ hallott róla □ nem hallott róla □ NT

Ön hívta-e már ezt az állampolgári telefonvonalat, hogy így tudjon meg információkat?



■ Igen □ Nem

Akik hallottak a telefonvonalról



■ Igen □ Nem

GALLUP

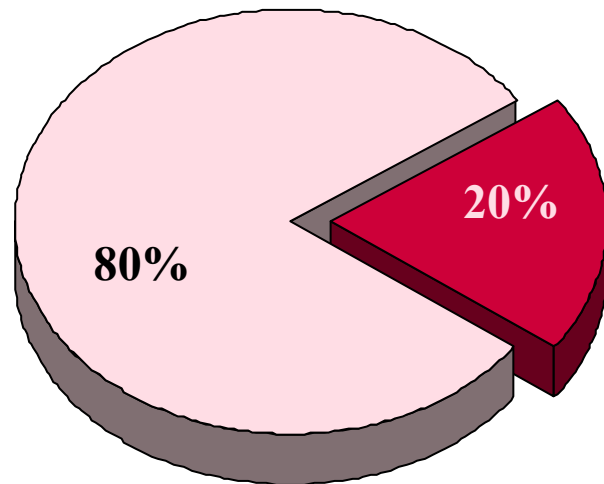
© 2004 The Gallup Organization, Budapest

Az Országgyűlési Könyvtár, mint a parlamenti munkáról szóló információk forrása

Százalékos megoszlás

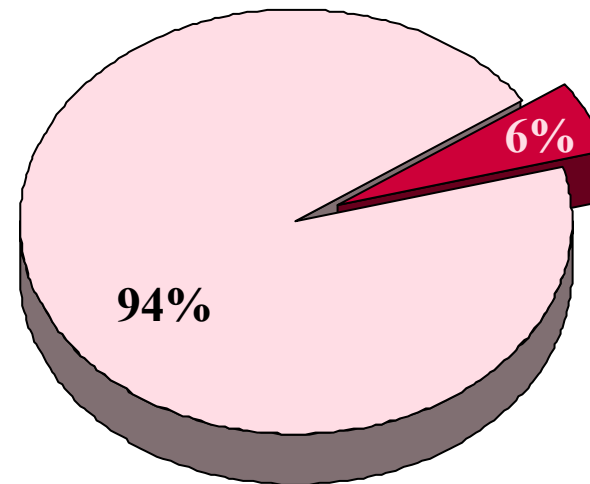
Teljes minta (N=1020)

Hallott-e már arról, hogy az Országgyűlési Könyvtárban tájékozódhat a Magyar Országgyűlés plenáris és bizottsági ülésein zajló eseményekről?



■ Igen □ nem

Járt-e már az Országgyűlési Könyvtárban kifejezetten az Országgyűlésre vonatkozó információk megtekintése céljából? (N=199)



■ Igen □ nem

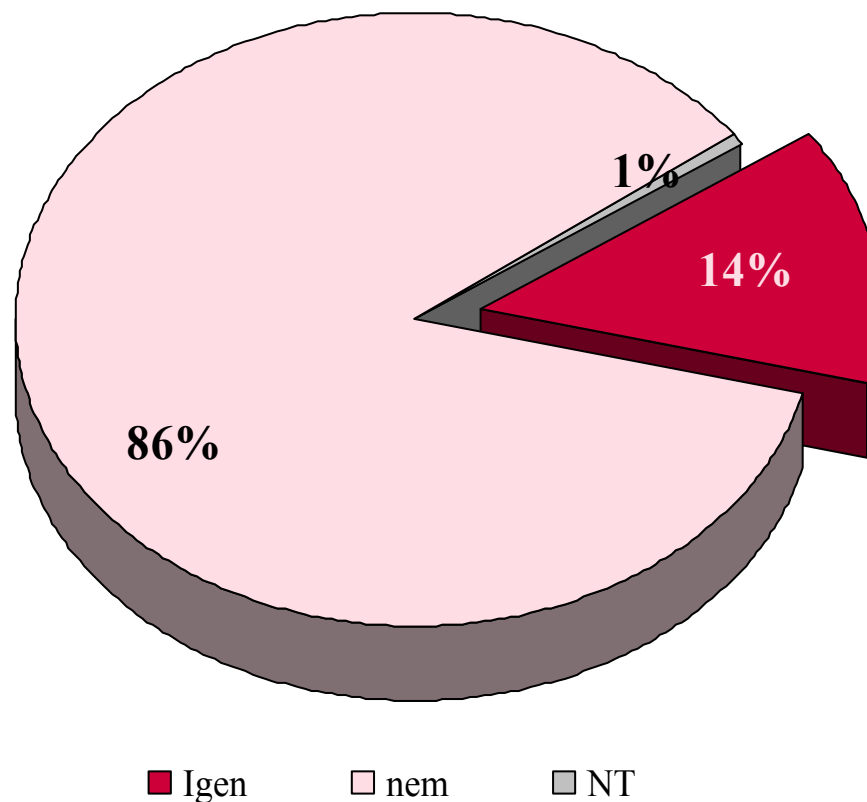
GALLUP

© 2004 The Gallup Organization, Budapest

Hallott-e Ön az Országgyűlés Civil Irodájáról?

Százalékos megoszlás

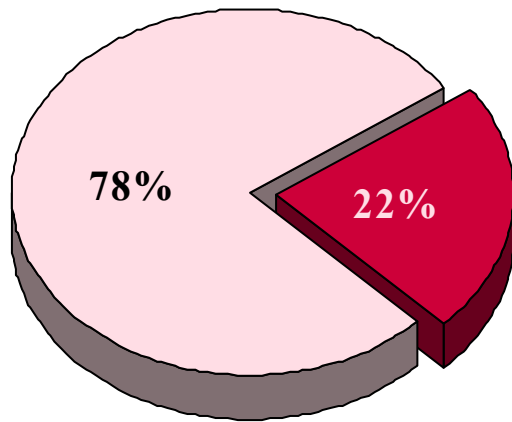
Teljes minta (N=1020)



Százalékos megoszlás

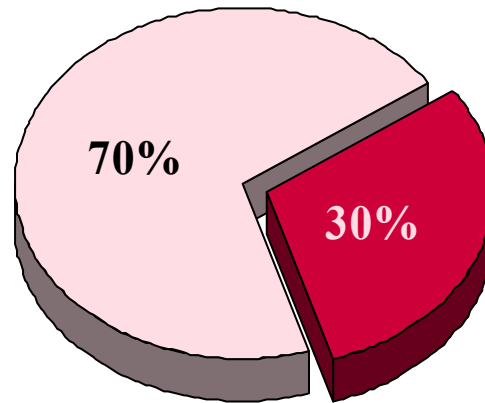
Teljes minta (N=1020)

Szokott Ön Internetezni?



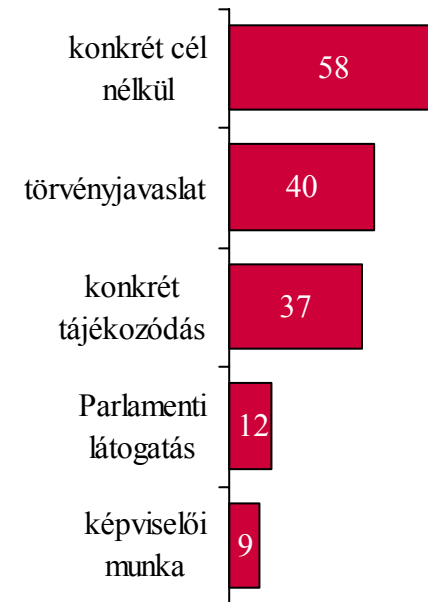
Igen Nem

Láta-e már a Magyar Országgyűlés hivatalos honlapját az Interneten? (N=202)



Igen Nem

Milyen célból kereste meg a Parlament honlapját? (N=63)

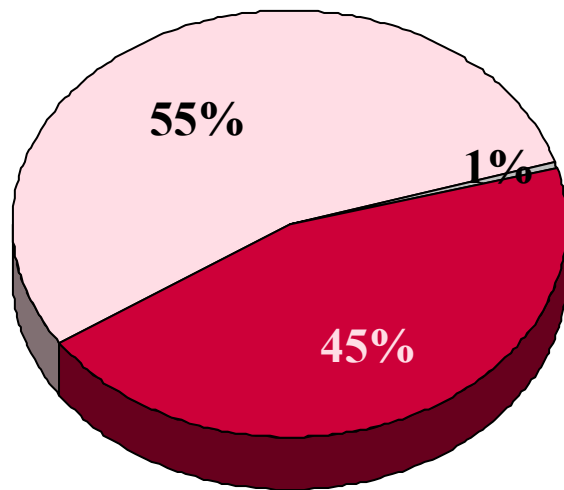


Parlament a Sziget Fesztiválon

Százalékos megoszlás

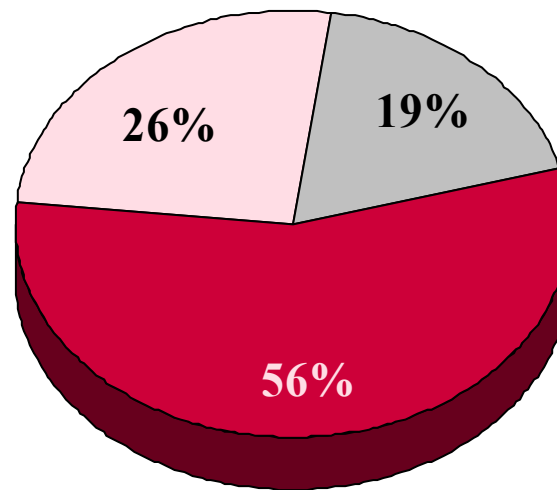
Teljes minta (N=1020)

Hallott arról, hogy Magyar Országgyűlés információs sátorral volt jelen az idei Sziget Fesztiválon?



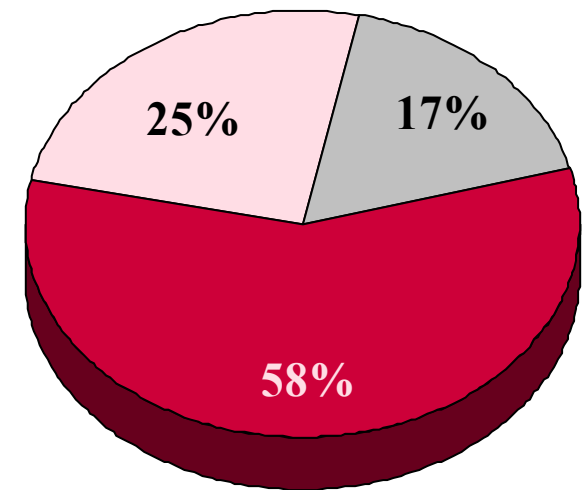
■ hallott □ nem hallott □ NT

Jónak tartja-e, hogy a Magyar Országgyűlés saját sátorral volt jelen a Fesztiválon?



■ jónak tartja □ nem tartja jónak □ NT

Hasznosnak tartaná-e ha a Magyar Országgyűlés hasonló rendezvényeken információs tevékenységet folytatna, vagy sem?



■ igen □ nem □ NT



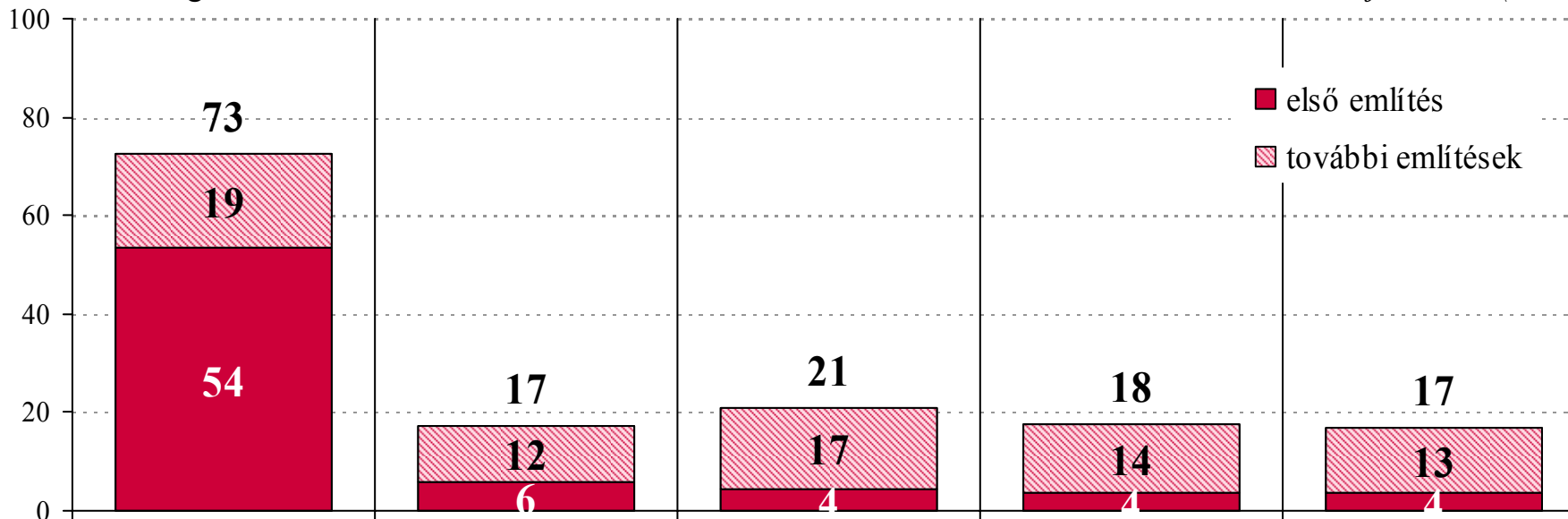
Az Országház, mint építmény, látogatás

MAGYAR GALLUP INTÉZET
2004 november- december

Magyarország jelképei 5 leggyakoribb említés

Százalékos megoszlás

Teljes minta (N=1020)



Parlament



Szabadság szobor



Lánchíd



Mátyás templom



Halászbástya



GALLUP

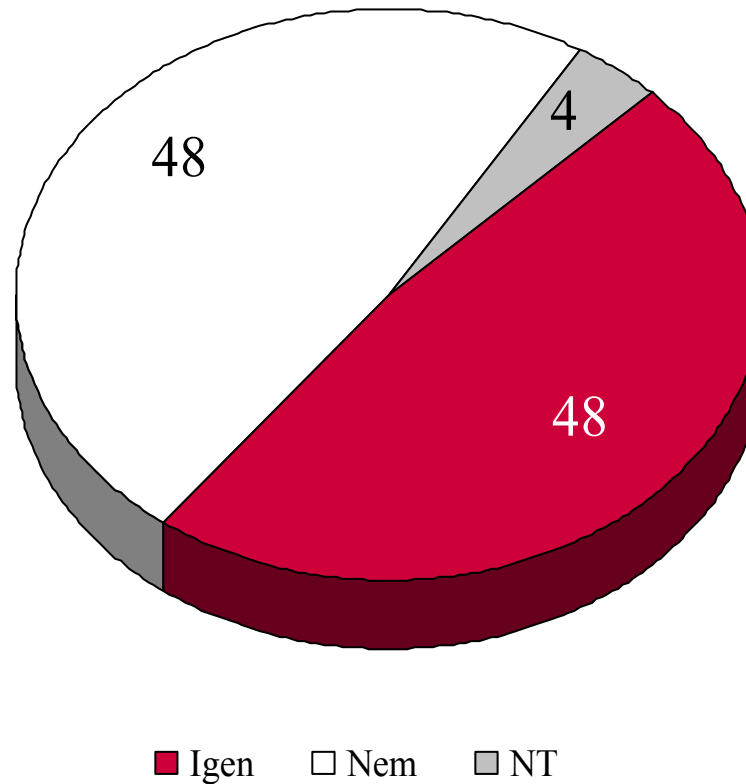
© 2004 The Gallup Organization, Budapest

Parlamenti látogatás

Százalékos megoszlás

Teljes minta (N=1020)

**Tervezi vagy szeretné (újra)
meglátogatni az Országházat?**



A kérdezettek 41% járt már az Országházban

GALLUP

© 2004 The Gallup Organization, Budapest

Slide 30



Módszertan:

A Magyar Gallup Intézet az Országgyűlés Hivatali megbízásából 2004 decemberében közvélemény-kutatást folytatott a magyar felnőtt népesség körében. A vizsgálatot az Országgyűlés Civil Irodája koordinálta.

2004 november 27. és december 4. között 1020 választókorú magyar állampolgárt kérdeztünk meg a vizsgálat során. Az interjúkat személyesen végeztük, a kérdezettek otthonában. A régiók és településszerkezet szerint rétegzett minta kialakításakor 100 elsődleges mintavételi pontot választottunk. A mintavétel a többlépcsős, rétegzett mintavételi eljárás kiválasztási elvei szerint, véletlen módszerek alkalmazásával történt.

A minta összetétele a nemek aránya, az életkori csoportok és a településtípus szerint pontosan követi az ország felnőtt (18 éven felüli) lakosságának összetételét. A lakosság egészének jellemzőitől való kisebb eltéréseket, amelyek a mintavételes eljárásból óhatatlanul fakadnak, úgynevezett többszemponútú súlyozással korrigáltuk.

Az ekkora elemszámú mintához tartozó statisztikai mintavételi hiba nagysága a teljes mintára vonatkoztatva kisebb, mint +/- **3,2%**.

A kerekítések miatt a közölt ábrák és a mellékelt táblázatok között kisebb, 1 százalékos rendszerint meg nem haladó eltérések adódhatnak. Ugyanezen okból előfordulhat, hogy egyes esetekben az egyes válaszkategóriákhoz tartozó százalékok összege nem jön ki 100-ra, hanem attól kismértékben eltér.

A vizsgálat az „*Országos reprezentatív Közvélemény-kutatás készítése az országgyűlésről*” tárgykorben az Országgyűlés Hivatala által kiírt közbeszerzési pályázat keretei között zajlott.